



COMITÉ ESTATAL DE SANIDAD VEGETAL DE NAYARIT

PROGRAMA VIGILANCIA EPIDEMIOLÓGICA FITOSANITARIA

PROGRAMA DE SANIDAD E INOCUIDAD AGROALIMENTARIA 2015

INFORME FÍSICO - FINANCIERO

CESAVENAY
MES DE DICIEMBRE

COMITÉ ESTATAL DE SANIDAD VEGETAL DE NAYARIT



ENERO DEL 2016



COMPONENTE DE SANIDAD E INOCUIDAD, SUBCOMPONENTE DE SANIDAD VEGETAL
PROGRAMA DE PREVENCIÓN Y MANEJO DE RIESGOS 2015
COMITÉ ESTATAL DE SANIDAD VEGETAL DEL ESTADO DE NAYARIT
PROGRAMA VIGILANCIA EPIDEMIOLÓGICA FITOSANITARIA
GUSANO DE LA MAZORCA
INFORME FISICO CORRESPONDIENTE AL MES DE DICIEMBRE DEL 2015.

ACCION	U. DE MEDIDA	REALIZADO	OBSERVACIONES
RUTAS DE TRAMPEO Rutas Establecidas Trampas Instaladas Trampas Revisadas	No. No. No.	10 100 421	Se tienen establecidas 10 rutas de trapeo con 100 trampas instaladas en sitios de riesgo de los municipios de Acaponeta, Amatlán de Cañas, Ahuacatlán, Bahía de Bandera, Rosamorada, Ixtlán del Río, Compostela, San Blas y Tecuala, donde se realizaron 421 revisiones sin detectar presencia de adultos sospechosos.
DIAGNOSTICO Envío de muestras	No.	0	No hubo envío de muestra
CAPACITACIÓN Pláticas a Productores Cursos a Técnicos	No. No.	0 0	No se realizó plática a productores
DIVULGACIÓN Calendarios	No.	0	Se culminó con la entrega de calendarios
SUPERVISION Supervisión por OASV Supervisión por DGSV	No. No.	0 0	No se realizó supervisión técnica
SEGUIMIENTO FISICO Informes Técnicos-Financieros	No.	1	Se realizó el informe físico – financiero correspondiente.



COMPONENTE DE SANIDAD E INOCUIDAD, SUBCOMPONENTE DE SANIDAD VEGETAL
PROGRAMA DE PREVENCIÓN Y MANEJO DE RIESGOS 2015
COMITÉ ESTATAL DE SANIDAD VEGETAL DEL ESTADO DE NAYARIT
PROGRAMA VIGILANCIA EPIDEMIOLÓGICA FITOSANITARIA
PLAGAS REGLAMENTADAS DEL PLÁTANO (MAL DE PANAMÁ, COGOLLO RACIMOSO DEL BANANO
Y MARCHITEZ BACTERIANA EN PLÁTANO)
INFORME FÍSICO CORRESPONDIENTE AL MES DE DICIEMBRE DEL 2015.

ACCION	U. DE MEDIDA	REALIZADO	OBSERVACIONES
ÁREA DE EXPLORACIÓN Superficie Explorada	Ha.	92.0	Se realizó la exploración en 92.0 ha. Para vigilar la presencia o ausencia de: Mal de Panamá, Marchitez Bacteriana del Plátano y Cogollo Racimoso del Banano, en el Municipio de San Blas, atendiendo a 5 Localidades y a 22 productores.
RUTAS DE VIGILANCIA Rutas Establecidas Rutas Revisadas Puntos de Vigilancia revisados	No. No. No.	8 8 160	Se cuenta con 8 rutas de vigilancia con un total de 80 puntos en los municipios de Santiago Ixcuintla Compostela, Bahía de Banderas, Santa María del Oro, San Blas y Xalisco en donde se realizaron 160 revisiones programadas de puntos, no encontrando síntomas de las enfermedades.
DIAGNOSTICO Envío de muestras	No.	-	No se enviaron muestras al Centro Nacional de Referencia Fitosanitario para su diagnóstico.
CAPACITACIÓN Pláticas a Productores Cursos a Técnicos	No. No.	2 0	Se realizaron 2 pláticas a productores en las localidades de Huaristamba y la localidad El madrigaleño con una participación total de 22 productores capacitados.
DIVULGACIÓN Calendario	No.	0	No se entregaron calendarios ya se cumplió con la meta
SUPERVISION Supervisión por OASV Supervisión por DGSV	No. No.	2	Se realizaron 2 supervisiones técnicas de las actividades operativas al Profesional Fitosanitario Luis Eduardo Cerda Díaz y al Auxiliar Técnico Raymundo Espinoza Hernández
SEGUIMIENTO FISICO Informes Técnicos-Financieros	No.	1	Se realizó el informe Físico- Financiero correspondiente al mes.








COMPONENTE DE SANIDAD E INOCUIDAD, SUBCOMPONENTE DE SANIDAD VEGETAL
PROGRAMA DE PREVENCIÓN Y MANEJO DE RIESGOS 2015
COMITÉ ESTATAL DE SANIDAD VEGETAL DEL ESTADO DE NAYARIT
PROGRAMA VIGILANCIA EPIDEMIOLÓGICA FITOSANITARIA
PICUDO ROJO DE LAS PALMAS
INFORME FISICO CORRESPONDIENTE AL MES DE DICIEMBRE DEL 2015

ACCION	U. DE MEDIDA	REALIZADO	OBSERVACIONES
RUTAS DE TRAMPEO Rutas Establecidas Trampas Instaladas Trampas Revisadas	No. No. No.	4 40 122	Se establecieron 4 rutas de trapeo con 40 trampas instaladas de 100 trampas programadas, de las cuales se realizaron 122 revisiones, las Rutas se encuentran distribuidas en los siguientes municipios: Tecuala, San Blas, Compostela, y Bahía de Banderas para vigilar la presencia del picudo Rojo de las palmas, no encontrando especímenes sospechoso de la plaga.
DIAGNOSTICO Muestras	No.	0	No se realizó envío de muestra al CNRF.
CAPACITACIÓN Pláticas a Productores Cursos a Técnicos	No. No.	0 0	No se realizó plática de Capacitación a Productores
DIVULGACIÓN Calendarios	No.	0	No se entregó material divulgativo, debido a que ya se cumplió con la meta
SUPERVISION Supervisión por OASV Supervisión por DGSV	No. No.	1	Se realizó Supervisión Técnica al Auxiliar Técnico Raymundo Espinoza Hernández, quedando asentada en un Acta de Supervisión. Sin observaciones por solventar
SEGUIMIENTO FISICO Informes Técnicos-Financieros	No.	1	Se realizó el informe físico – financiero correspondiente.









COMPONENTE DE SANIDAD E INOCUIDAD, SUBCOMPONENTE DE SANIDAD VEGETAL
PROGRAMA DE PREVENCIÓN Y MANEJO DE RIESGOS 2015
COMITÉ ESTATAL DE SANIDAD VEGETAL DEL ESTADO DE NAYARIT
PROGRAMA VIGILANCIA EPIDEMIOLÓGICA FITOSANITARIA
FUSARIOSIS DE LA PIÑA DE PIÑA
INFORME FISICO CORRESPONDIENTE AL MES DE DICIEMBRE DEL 2015.

ACCION	U. DE MEDIDA	REALIZADO	OBSERVACIONES
ÁREA DE EXPLORACIÓN Superficie Explorada	has	36	Se realizó la exploración en 36 ha. Para vigilar la presencia o ausencia de Fusariosis de la Piña, en el Municipio de Bahía de banderas, Compostela y Ruíz, Atendiéndose a 4 Localidades y a 8 productores.
DIAGNOSTICO Muestras	No.	0	No se realizó envío de muestras al CNRF.
CAPACITACIÓN Pláticas a Productores Cursos a Técnicos	No. No.	0 0	No se realizó plática de capacitación
DIVULGACIÓN Calendarios	No.	0	No se entregaron calendarios
SUPERVISION Supervisión por OASV Supervisión por DGSV	No. No.	0 0	No se realizó supervisión Técnica
SEGUIMIENTO FISICO Informes Técnicos-Financieros	No.	1	Se realizó el informe físico – financiero correspondiente.



COMPONENTE DE SANIDAD E INOCUIDAD, SUBCOMPONENTE DE SANIDAD VEGETAL
PROGRAMA DE PREVENCIÓN Y MANEJO DE RIESGOS 2015
COMITÉ ESTATAL DE SANIDAD VEGETAL DEL ESTADO DE NAYARIT
PROGRAMA VIGILANCIA EPIDEMIOLÓGICA FITOSANITARIA
PALOMILLA DEL TOMATE
INFORME FISICO CORRESPONDIENTE AL MES DE DICIEMBRE DEL 2015.


ACCION	U. DE MEDIDA	REALIZADO	OBSERVACIONES
RUTAS DE TRAMPEO Rutas Establecidas Trampas Instaladas Trampas Revisadas	No. No. No.	4 80 281	Se tienen establecidas 4 rutas de trapeo con 80 trampas durante el mes se realizaron 281 revisiones en los Municipios de Amatlán de Cañas, Ahuacatlán, Ixtlán del Río, Rosamorada, Tepic y Santa María del Oro con el propósito de vigilar la presencia de la plaga, no encontrando especimenes sospechosos.
DIAGNOSTICO Muestras	No.	0	Durante el presente mes no se enviaron muestras al Centro Nacional de Referencia Fitosanitario.
CAPACITACIÓN Pláticas a Productores Cursos a Técnicos	No. No.	0	Se realizó una plática de capacitación a productores de hortalizas de la localidad de Heriberto Jara con una asistencia de 16 productores.
DIVULGACIÓN Spot de Radio	No.	0	No se programaron SOPT de radio ya se cumplió con la meta.
SUPERVISION Supervisiones por OASV	No.	0	No se realizó Supervisión Técnica
SEGUIMIENTO FISICO Informes Técnicos-Financieros	No.	1	Se realizó el informe físico – financiero correspondiente.



COMPONENTE DE SANIDAD E INOCUIDAD, SUBCOMPONENTE DE SANIDAD VEGETAL
PROGRAMA DE PREVENCIÓN Y MANEJO DE RIESGOS 2015
COMITÉ ESTATAL DE SANIDAD VEGETAL DEL ESTADO DE NAYARIT
PROGRAMA VIGILANCIA EPIDEMIOLÓGICA FITOSANITARIA
PLAGAS REGLAMENTADAS DE LOS CITRICOS
INFORME FISICO CORRESPONDIENTE AL MES DE DICIEMBRE 2015.

ACCION	U. DE MEDIDA	REALIZADO	OBSERVACIONES
AREA DE EXPLORACION Superficie a explorar	Has	119.5	Durante el mes se exploraron 119.5 ha, no encontrando síntomas de las enfermedades atendiendo a 34 productores del municipio de Ahuacatlán, Santa María del Oro, San Blas y Tepic.
PARCELAS CENTINELA Parcelas establecidas Revisiones realizadas	No. No.	11 44	Se tienen establecidas 11 parcelas centinelas con el fin de vigilar la presencia o ausencia de las plagas, las cuales se encuentran distribuidas en los municipios de Ahuacatlán, Amatlán de Cañas, Jala, Tepic, Xalisco, San Pedro Lagunillas y Santa María del Oro, realizando 44 revisiones, no encontrando síntomas sospechosos.
RUTAS DE VIGILANCIA Rutas Establecidas Puntos Establecidos Puntos Revisados	No. No. No.	7 70 144	Se tienen establecidas 7 rutas con 70 puntos establecidos, de las cuales se realizaron 144 revisiones dichas rutas están distribuidas en los siguientes municipios de Tepic, Xalisco, Ahuacatlán, San Pedro Lagunillas, Ixtlán del Río y Santa María del Oro para vigilar la presencia de las plagas y enfermedades en cítricos. No encontrando síntomas sospechosos.
DIAGNOSTICO Muestras	No.	0	Durante el presente mes no se envió muestra al CNRF.
CAPACITACIÓN Pláticas a Productores Cursos a Técnicos	No. No.	1 1	Se realizó 1 platica de capacitación a productores durante el mes de en la localidad Heriberto Jara del Municipio de Ahuacatlán con una asistencia de 16 productores capacitados. Se asistió un Evento de Capacitación a la Ciudad de Colima en Plagas Reglamentadas de los Cítricos siendo 3 técnicos capacitados.
DIVULGACIÓN Trípticos	No.	0	No se entregaron calendarios, Ya se cumplió con la meta
SUPERVISION Supervisiones por OASV Supervisión por la DGSV	No.	0	No se realizó Supervisión Técnica
SEGUIMIENTO FISICO Informes Técnicos-Financieros	No.	1	Se realizó el informe físico – financiero correspondiente.









COMPONENTE DE SANIDAD E INOCUIDAD, SUBCOMPONENTE DE SANIDAD VEGETAL
PROGRAMA DE PREVENCIÓN Y MANEJO DE RIESGOS 2015
COMITÉ ESTATAL DE SANIDAD VEGETAL DEL ESTADO DE NAYARIT
PROGRAMA VIGILANCIA EPIDEMIOLÓGICA FITOSANITARIA
COMPLEJO DE ESCARABAJOS AMBROSIALES (COMPLEJO
POLIFAGO SHOT HOLE BORER Y COMPLEJO ESCARABAJO
AMBROSIA DEL LAUREL ROJO)
INFORME FISICO CORRESPONDIENTE AL MES DE DICIEMBRE DEL
2015.

ACCION	U. DE MEDIDA	REALIZADO	OBSERVACIONES
AREA DE EXPLORACION Superficie a explorar	Ha.	56.0	Se realizó exploración en 77.50 ha. En los Municipios de Xalisco y Tepic, atendándose a 5 Localidades
RUTAS DE TRAMPEO Rutas Establecidas Trampas Instaladas Trampas Revisadas	No. No. No.	6 120 346	Se tienen establecidas 6 rutas de trapeo con 120 trampas; durante el mes se realizaron 346 revisiones en los Municipios de Tepic, Xalisco, San Pedro Lagunillas, Compostela, Bahía de Banderas y Santa María del Oro, con el propósito de vigilar la presencia de las plagas. No encontrando espécimen sospechoso.
RUTAS DE VIGILANCIA Rutas Establecidas Puntos Establecidos Puntos Revisados	No. No. No.	3 30 68	Se tienen establecidas 3 rutas con 30 puntos establecidos, de las cuales se realizaron 68 revisiones dichas rutas están distribuidas en los siguientes municipios de Tepic, Xalisco, San Pedro Lagunillas y Santa María del Oro para vigilar la presencia de las plagas. No encontrando síntomas sospechosos.
DIAGNOSTICO Muestras	No.	0	No se realizó envío de muestra al CNRF
CAPACITACIÓN Pláticas a Productores Cursos a Técnicos	No. No.	1	Se realizó una plática de capacitación en la Localidad El Carrizal, Municipio de Xalisco con una asistencia de 12 productores beneficiados.
SUPERVISION Supervisiones por OASV	No.	0	No se realizó supervisión técnica por parte del Coordinador del PROVEF.
DIVULGACIÓN Spot de Radio	No.	0	No se programaron SOPT de radio
SEGUIMIENTO FISICO Informes Técnicos-Financieros	No.	1	Se realizó el informe físico – financiero correspondiente.





COMPONENTE DE SANIDAD E INOCUIDAD, SUBCOMPONENTE DE SANIDAD VEGETAL
PROGRAMA DE PREVENCIÓN Y MANEJO DE RIESGOS 2015
COMITÉ ESTATAL DE SANIDAD VEGETAL DEL ESTADO DE NAYARIT
PROGRAMA VIGILANCIA EPIDEMIOLÓGICA FITOSANITARIA
PLAGAS: ROYA ASIÁTICA DE LA SOYA
INFORME FÍSICO CORRESPONDIENTE AL MES DE DICIEMBRE DEL
2015.

ACCION	U. DE MEDIDA	REALIZADO	OBSERVACIONES
ÁREA DE EXPLORACIÓN Superficie Explorada	Ha.	59	Se realizó exploración en 59 ha de cultivo hospedero de RAS en los municipios de Tepic, Xalisco, Acaponeta y Santiago Ixcuintla.
PARCELAS CENTINELAS Parcelas Establecidas Revisiones Realizadas	No. No.	24 112	Se establecieron 24 parcelas Centinelas en los municipios de Tepic, Xalisco y Ahuacatlán, Santiago Ixcuintla y Acaponeta y San Blas realizando 112 revisiones no encontrándose síntomas sospechosos hasta el momento.
RUTAS DE VIGILANCIA Rutas Establecidas Puntos de Vigilancia Establecidos Revisiones Programadas	No. No. No.	3 30 90	Se cuentan con 3 rutas de vigilancia y 30 puntos establecidos, realizándose 30 revisiones en el mes, en el municipios de Tepic y Xalisco, Tecuala, Acaponeta y Rosamorada
DIAGNOSTICO Envío de muestras	No.	0	No se enviaron muestras al CNRF
CAPACITACIÓN Pláticas a Productores Cursos a Técnicos	No. No.	3	Se realizó evento de capacitación a productores en la localidad de Santiago Ixcuintla con 14 productores capacitados, Xalisco con 10 productores y la Presa Municipio de Santiago Ixcuintla con 12 productores capacitados.
SUPERVISION Supervisión OASV	No.	0	Se realizó Supervisión Técnica al Auxiliar Técnico Raymundo Espinoza Hernández, quedando asentada en un Acta de Supervisión.
SEGUIMIENTO FÍSICO Informes Técnicos-Financieros	No.	1	Se realizó el informe físico – financiero correspondiente.

DICTAMINA

ING. JORGE ARTURO ENRIQUEZ ROSALES
GERENTE DEL CESAVENAY

CERTIFICA

DR. ELÍAS SALAS AYÓN
SUBSECRETARIO DE LA SAGADERP

CERTIFICA

ING. JOSE LUIS DOMINGUEZ GONZALEZ
JEFE DEL PROGRAMA DE SANIDAD
VEGETAL

SERVICIO NACIONAL DE SANIDAD, INOCUIDAD Y CALIDAD AGROALIMENTARIA
INFORME MENSUAL DE SEGUIMIENTO FÍSICO-FINANCIERO
SANIDAD VEGETAL

Ejercicio Fiscal: 2015	Campana: VEF GASTO ADMINISTRATIVO	Informe fisico-financiero correspondiente al mes de DICIEMBRE del año 2015
Delegacion Estatal: NAYARIT	Fase o condicion fitosanitaria: NO APLICA	Tipo de avance: Programacion Original

Acción	Actividad	Unidad de medida	Programado anual	Físico				% de avance acumulado		Financiero										
				Del Mes		Al Mes		Programado anual	Programado del mes	Ejercido del mes				Ejercido al mes		% de avance acumulado				
				Programado	Realizado	Programado	Realizado			Total	Federal	Estatad	Productores	Programado al mes	Total	Federal	al mes	al año		
RECURSOS HUMANOS	RECURSO EJERCIDO	PESOS	291,934.00	0.00	0.00	0.00	0.00	0.00%	0.00%	\$291,934.00	\$6,576.74	\$0.00	\$0.00	\$0.00	\$0.00	\$291,934.00	\$209,499.81	\$209,499.81	71.76%	71.76%
Totales										\$291,934.00	\$6,576.74	\$0.00	\$0.00	\$0.00	\$0.00	\$291,934.00	\$209,499.81	\$209,499.81	71.76%	71.76%

Handwritten signatures in blue ink are present at the bottom of the page, including a large signature on the left, a smaller one in the center, and several others on the right side.

SERVICIO NACIONAL DE SANIDAD, INOCUIDAD Y CALIDAD AGROALIMENTARIA
INFORME MENSUAL DE SEGUIMIENTO FÍSICO-FINANCIERO
SANIDAD VEGETAL

Ejercicio Fiscal: 2015		Campaña: VEF PLAGAS REGLAMENTADAS DEL AGUACATERO	Informe fisico-financiero correspondiente al mes de DICIEMBRE del año 2015
Delegacion Estatal: NAYARIT		Fase o condicion fitosanitaria: AUSENTE: NO HAY REGISTROS DE LA PLAGA	Tipo de avance: Programacion Original

Acción	Actividad	Unidad de medida	Físico								Financiero											
			Programado anual	Del Mes		Al Mes		% de avance acumulado		Programado anual	Programado del mes	Ejercido del mes				Programado al mes		Ejercido al mes		% de avance acumulado		
				Programado	Realizado	Programado	Realizado	al mes	al año			Total	Federal	Estatal	Prod	Total	Federal	al mes	al año			
EVALUACION	EVALUACION POR LA DELEGACION RUTAS	NUMERO	1,00	1,00	1,00	1,00	1,00	100,00%	100,00%	\$0,00	\$0,00	\$0,00	\$0,00	\$0,00	\$0,00	\$0,00	\$0,00	\$0,00	\$0,00	\$0,00	0,00%	0,00%
RUTAS DE VIGILANCIA	ESTABLECIDAS SUPERVISION POR OASV	NUMERO	3,00	3,00	3,00	3,00	3,00	100,00%	100,00%	\$0,00	\$0,00	\$0,00	\$0,00	\$0,00	\$0,00	\$0,00	\$0,00	\$0,00	\$0,00	\$0,00	0,00%	0,00%
SUPERVISION	PUNTOS DE VIGILANCIA SUPERFICIE	NUMERO	8,00	1,00	2,00	8,00	8,00	100,00%	100,00%	\$2.500,00	\$625,00	\$0,00	\$0,00	\$0,00	\$0,00	\$3.750,00	\$2.350,00	\$2.350,00	\$0,00	\$0,00	62,67%	94,00%
RUTAS DE VIGILANCIA AREA DE EXPLORACION	PROGRAMADA REVISIONES PROGRAMADAS	HECTAREAS	1.060,00	80,00	77,00	1.060,00	1.062,00	85,56%	100,19%	\$273.592,00	\$22.048,00	\$0,00	\$0,00	\$0,00	\$0,00	\$273.592,00	\$100.855,01	\$100.855,01	\$0,00	\$0,00	36,86%	36,86%
RUTAS DE TRAMPEO	CURSOS A TECNICOS PLATICAS A PRODUCTORES	NUMERO	4.960,00	480,00	346,00	4.960,00	4.798,00	72,08%	103,89%	\$328.010,00	\$8.900,00	\$136.796,72	\$136.796,72	\$0,00	\$0,00	\$285.134,00	\$497.631,89	\$497.631,89	\$0,00	\$0,00	174,53%	151,71%
CAPACITACION	SPOTS	NUMERO	2,00	0,00	0,00	2,00	4,00	0,00%	200,00%	\$14.500,00	\$0,00	\$0,00	\$0,00	\$0,00	\$0,00	\$14.500,00	\$6.250,00	\$6.250,00	\$0,00	\$0,00	43,10%	43,10%
CAPACITACION	REVISIONES PROGRAMADAS	NUMERO	6,00	1,00	1,00	6,00	6,00	100,00%	100,00%	\$0,00	\$0,00	\$0,00	\$0,00	\$0,00	\$0,00	\$0,00	\$0,00	\$0,00	\$0,00	\$0,00	0,00%	0,00%
DIVULGACION	ESTABLECIDAS TRAMPAS INSTALADAS	NUMERO	80,00	0,00	0,00	80,00	80,00	0,00%	100,00%	\$12.000,00	\$0,00	\$0,00	\$0,00	\$0,00	\$0,00	\$41.771,80	\$41.771,80	\$41.771,80	\$0,00	\$0,00	100,00%	348,10%
RUTAS DE VIGILANCIA		NUMERO	690,00	60,00	68,00	690,00	647,00	113,33%	101,30%	\$0,00	\$0,00	\$0,00	\$0,00	\$0,00	\$0,00	\$0,00	\$0,00	\$0,00	\$0,00	\$0,00	0,00%	0,00%
RUTAS DE TRAMPEO		NUMERO	6,00	6,00	6,00	6,00	6,00	100,00%	100,00%	\$0,00	\$0,00	\$0,00	\$0,00	\$0,00	\$0,00	\$0,00	\$0,00	\$0,00	\$0,00	\$0,00	0,00%	0,00%
RUTAS DE TRAMPEO		NUMERO	120,00	120,00	120,00	120,00	120,00	100,00%	100,00%	\$0,00	\$0,00	\$0,00	\$0,00	\$0,00	\$0,00	\$0,00	\$0,00	\$0,00	\$0,00	\$0,00	0,00%	0,00%
Totales										\$630.602,00	\$31.573,00	\$136.796,72	\$136.796,72	\$0,00	\$0,00	\$618.747,90	\$648.858,70	\$648.858,70	104,67%	102,90%		

SERVICIO NACIONAL DE SANIDAD, INOCUIDAD Y CALIDAD AGROALIMENTARIA
INFORME MENSUAL DE SEGUIMIENTO FÍSICO-FINANCIERO
SANIDAD VEGETAL

Ejercicio Fiscal: 2015		Campaña: VEF PLAGAS REGLAMENTADAS DE LOS CITRICOS		Informe fisico-financiero correspondiente al mes de DICIEMBRE del año 2015
Delegacion Estatal: NAYARIT		Fase o condicion fitosanitaria: AUSENTE NO HAY REGISTROS DE LA PLAGA		Tipo de avance: Programacion Original

Acción	Actividad	Unidad de medida	Programado anual	Físico						Financiero										
				Del Mes		Al Mes		% de avance acumulado		Ejercido del mes			Ejercido al mes			% de avance acumulado				
				Programado	Realizado	Programado	Realizado	al mes	al año	Programado anual	Programado del mes	Total	Federal	Estatal	Productores	Programado al mes	Total	Federal	al mes	al año
CAPACITACION	CURSOS A TECNICOS	NUMERO	2,00	0,00	0,00	2,00	2,00	100,00%	100,00%	\$14.500,00	\$0,00	\$2.500,00	\$2.500,00	\$0,00	\$0,00	\$14.500,00	\$10.834,07	\$10.834,07	74,72%	74,72%
RUTAS DE VIGILANCIA	REVISIONES PROGRAMADAS DE PUNTOS	NUMERO	1.610,00	140,00	144,00	1.610,00	1.599,00	102,86%	99,32%	\$166.750,00	\$10.450,00	\$0,00	\$0,00	\$0,00	\$0,00	\$166.750,00	\$2.200,00	\$2.200,00	1,32%	1,32%
RUTAS DE VIGILANCIA	RUTAS ESTABLECIDAS	NUMERO	7,00	0,00	0,00	0,00	7,00	100,00%	100,00%	\$0,00	\$0,00	\$0,00	\$0,00	\$0,00	\$0,00	\$0,00	\$0,00	\$0,00	0,00%	0,00%
RUTAS DE VIGILANCIA	PUNTOS DE VIGILANCIA ESTABLECIDOS	NUMERO	70,00	0,00	0,00	70,00	70,00	100,00%	100,00%	\$0,00	\$0,00	\$0,00	\$0,00	\$0,00	\$0,00	\$0,00	\$0,00	\$0,00	0,00%	0,00%
PARCELA CENTINELA	PARCELAS ESTABLECIDAS	NUMERO	10,00	0,00	0,00	10,00	10,00	100,00%	100,00%	\$0,00	\$0,00	\$0,00	\$0,00	\$0,00	\$0,00	\$0,00	\$0,00	\$0,00	0,00%	0,00%
CAPACITACION	PLATICAS A PRODUCTORES	NUMERO	5,00	0,00	1,00	5,00	5,00	100,00%	100,00%	\$0,00	\$0,00	\$0,00	\$0,00	\$0,00	\$0,00	\$0,00	\$0,00	\$0,00	0,00%	0,00%
EVALUACION	EVALUACION POR LA DELEGACION ESTATAL	NUMERO	1,00	1,00	1,00	1,00	1,00	100,00%	100,00%	\$0,00	\$0,00	\$0,00	\$0,00	\$0,00	\$0,00	\$0,00	\$0,00	\$0,00	0,00%	0,00%
SUPERVISION	SUPERVISION POR OASV	NUMERO	5,00	0,00	0,00	5,00	5,00	100,00%	100,00%	\$6.250,00	\$0,00	\$0,00	\$0,00	\$0,00	\$0,00	\$6.250,00	\$5.445,00	\$5.445,00	87,12%	87,12%
DIVULGACION	CALENDARIOS	NUMERO	300,00	0,00	0,00	300,00	300,00	100,00%	100,00%	\$12.000,00	\$0,00	\$0,00	\$0,00	\$0,00	\$0,00	\$12.000,00	\$12.000,00	\$12.000,00	100,00%	100,00%
AREA DE EXPLORACION	SUPERFICIE PROGRAMADA	HECTAREAS	1.150,00	80,00	119,50	1.150,00	1.193,50	149,38%	103,78%	\$233.540,00	\$29.640,00	\$102.569,46	\$102.569,46	\$0,00	\$0,00	\$233.540,00	\$405.561,25	\$405.561,25	173,66%	173,66%
PARCELA CENTINELA	REVISIONES PROGRAMADAS	NUMERO	440,00	20,00	44,00	440,00	460,00	220,00%	104,55%	\$0,00	\$0,00	\$0,00	\$0,00	\$0,00	\$0,00	\$0,00	\$0,00	\$0,00	0,00%	0,00%
Totales										\$433.040,00	\$40.090,00	\$105.069,46	\$105.069,46	\$0,00	\$0,00	\$433.040,00	\$436.040,32	\$436.040,32	100,69%	100,69%

SERVICIO NACIONAL DE SANIDAD, INOCUIDAD Y CALIDAD AGROALIMENTARIA
INFORME MENSUAL DE SEGUIMIENTO FÍSICO-FINANCIERO
SANIDAD VEGETAL

Ejercicio Fiscal: 2015	Campaña: VEF GUSANO DE LA MAZORCA	Informe fisico-financiero correspondiente al mes de DICIEMBRE del año 2015
Delegacion Estatal: NAYARIT	Fase o condicion fitosanitaria: AUSENTE: NO HAY REGISTROS DE LA PLAGA	Tipo de avance: Programacion Original

Acción	Actividad	Unidad de medida	Programa do anual	Físico						Financiero											
				Del Mes		Al Mes		% de avance acumulado		Programado anual	Programad o del mes	Ejercido del mes				Programado al mes	Ejercido al mes		% de avance acumulado		
				Programado	Realizado	Programado	Realizado	al mes	al año			Total	Federal	Est	Prod		Total	Federal	al mes	al año	
CAPACITACION	PLATICAS A PRODUCTORES	NUMERO	6,00	1,00	1,00	6,00	60,00	100,00%	100,00%	\$14.500,00	\$0,00	\$0,00	\$0,00	\$0,00	\$0,00	\$0,00	\$14.500,00	\$5.819,00	\$5.819,00	40,13%	40,13%
RUTAS DE TRAMPEO	TRAMPAS INSTALADAS	NUMERO	100,00	0,00	0,00	100,00	100,00	100,00%	100,00%	\$0,00	\$0,00	\$0,00	\$0,00	\$0,00	\$0,00	\$0,00	\$0,00	\$0,00	\$0,00	0,00%	0,00%
RUTAS DE TRAMPEO	REVISIONES PROGRAMADAS	NUMERO	3.500,00	400,00	421,00	3.500,00	3.546,00	105,25%	101,31%	\$682.130,00	\$0,00	\$155.634,82	\$155.634,82	\$0,00	\$0,00	\$518.340,00	\$593.013,39	\$593.013,39	114,41%	101,87%	
EVALUACION	EVALUACION POR LA DELEGACION ESTATAL	NUMERO	1,00	1,00	1,00	1,00	1,00	100,00%	100,00%	\$0,00	\$0,00	\$0,00	\$0,00	\$0,00	\$0,00	\$0,00	\$0,00	\$0,00	\$0,00	0,00%	0,00%
RUTAS DE TRAMPEO	RUTAS ESTABLECIDAS	NUMERO	10,00	0,00	0,00	0,00	10,00	0,00%	100,00%	\$0,00	\$0,00	\$0,00	\$0,00	\$0,00	\$0,00	\$0,00	\$0,00	\$0,00	\$0,00	0,00%	0,00%
CAPACITACION	CURSOS A TECNICOS	NUMERO	2,00	0,00	0,00	2,00	2,00	0,00%	100,00%	\$0,00	\$0,00	\$29.954,00	\$29.954,00	\$0,00	\$0,00	\$0,00	\$29.954,00	\$29.954,00	29954,00%	29954,00%	
DIVULGACION	CALENDARIOS	NUMERO	300,00	0,00	0,00	300,00	300,00	0,00%	100,00%	\$12.000,00	\$0,00	\$7.230,00	\$7.230,00	\$0,00	\$0,00	\$12.000,00	\$19.230,00	\$19.230,00	160,25%	160,25%	
SUPERVISION	SUPERVISION POR OASV	NUMERO	3,00	0,00	0,00	3,00	3,00	0,00%	100,00%	\$9.375,00	\$0,00	\$3.817,00	\$3.817,00	\$0,00	\$0,00	\$9.375,00	\$8.792,00	\$8.792,00	93,78%	93,78%	
Totales										\$618.005,00	\$0,00	\$196.635,82	\$196.635,82	\$0,00	\$0,00	\$554.215,00	\$656.808,39	\$656.808,39	118,51%	106,28%	

SERVICIO NACIONAL DE SANIDAD, INOCUIDAD Y CALIDAD AGROALIMENTARIA
INFORME MENSUAL DE SEGUIMIENTO FÍSICO-FINANCIERO
SANIDAD VEGETAL

Ejercicio Fiscal: 2015		Campaña: VEF PALOMILLA DEL TOMATE	Informe físico-financiero correspondiente al mes de DICIEMBRE del año 2015
Delegación Estatal: NAYARIT		Fase o condición fitosanitaria: AUSENTE: NO HAY REGISTROS DE LA PLAGA	Tipo de avance: Programación Original

Acción	Actividad	Unidad de medida	Físico							Financiero											
			Programado anual	Del Mes		Al Mes		% de avance acumulado		Programado anual	Programado del mes	Ejercido del mes				Programado al mes	Ejercido al mes		% de avance acumulado		
				Programado	Realizado	Programado	Realizado	al mes	al año			Total	Federal	Estatal	Prod		Total	Federal	al mes	al año	
RUTAS DE TRAMPEO	RUTAS ESTABLECIDAS	NUMERO	8,00	0,00	0,00	8,00	8,00	100,00%	100,00%	\$0,00	\$0,00	\$0,00	\$0,00	\$0,00	\$0,00	\$0,00	\$0,00	\$0,00	\$0,00	0,00%	0,00%
SUPERVISION	SUPERVISION POR OASV	NUMERO	4,00	0,00	0,00	4,00	4,00	100,00%	100,00%	\$3.750,00	\$0,00	\$141,28	\$141,28	\$0,00	\$0,00	\$5.000,00	\$3.270,08	\$3.270,08	65,40%	87,20%	
CAPACITACION	PLATICAS A PRODUCTORES	NUMERO	5,00	0,00	0,00	5,00	5,00	100,00%	100,00%	\$0,00	\$0,00	\$0,00	\$0,00	\$0,00	\$0,00	\$0,00	\$0,00	\$0,00	0,00%	0,00%	
EVALUACION	EVALUACION POR LA DELEGACION ESTATAL	NUMERO	1,00	1,00	1,00	1,00	1,00	100,00%	100,00%	\$0,00	\$0,00	\$0,00	\$0,00	\$0,00	\$0,00	\$0,00	\$0,00	\$0,00	0,00%	0,00%	
RUTAS DE TRAMPEO	TRAMPAS INSTALADAS	NUMERO	160,00	0,00	0,00	160,00	160,00	100,00%	100,00%	\$0,00	\$0,00	\$0,00	\$0,00	\$0,00	\$0,00	\$0,00	\$0,00	\$0,00	0,00%	0,00%	
RUTAS DE TRAMPEO	REVISIONES PROGRAMADAS	NUMERO	4.800,00	640,00	281,00	4.800,00	4.897,00	43,91%	102,02%	\$443.134,00	\$52.088,00	\$135.934,21	\$135.934,21	\$0,00	\$0,00	\$443.134,00	\$448.629,02	\$448.629,02	101,24%	101,24%	
DIVULGACION	SPOTS	NUMERO	80,00	0,00	0,00	80,00	80,00	100,00%	100,00%	\$12.000,00	\$0,00	\$0,00	\$0,00	\$0,00	\$0,00	\$12.000,00	\$12.000,00	\$12.000,00	100,00%	100,00%	
CAPACITACION	CURSOS A TECNICOS	NUMERO	2,00	0,00	0,00	2,00	2,00	100,00%	100,00%	\$14.500,00	\$0,00	\$0,00	\$0,00	\$0,00	\$0,00	\$14.500,00	\$7.130,00	\$7.130,00	49,17%	49,17%	
Totales										\$473.384,00	\$52.088,00	\$136.075,49	\$136.075,49	\$0,00	\$0,00	\$474.634,00	\$471.029,10	\$471.029,10	99,24%	99,50%	

SERVICIO NACIONAL DE SANIDAD, INOCUIDAD Y CALIDAD AGROALIMENTARIA
INFORME MENSUAL DE SEGUIMIENTO FÍSICO-FINANCIERO
SANIDAD VEGETAL

Ejercicio Fiscal: 2015	Campaña: VEF PICUDO ROJO DE LAS PALMAS	Informe fisico-financiero correspondiente al mes de DICIEMBRE del año 2015
Delegacion Estatal: NAYARIT	Fase o condicion fitosanitaria: AUSENTE: NO HAY REGISTROS DE LA PLAGA	Tipo de avance: Programacion Original

Acción	Actividad	Unidad de medida	Programado anual	Físico						Financiero											
				Del Mes		Al Mes		% de avance acumulado		Programado anual	Programado del mes	Ejercido del mes				Ejercido al mes		% de avance acumulado			
				Programado	Realizado	Programado	Realizado	al mes	al año			Total	Federal	Estatal	Productores	Programado al mes	Total	Federal	al mes	al año	
CAPACITACION	PLATICAS A PRODUCTORES	NUMERO	3,00	0,00	0,00	3,00	3,00	100,00%	100,00%	\$0,00	\$0,00	\$0,00	\$0,00	\$0,00	\$0,00	\$0,00	\$0,00	\$0,00	\$0,00	0,00%	0,00%
DIVULGACION	CALENDARIOS	NUMERO	300,00	0,00	0,00	300,00	300,00	100,00%	100,00%	\$12.000,00	\$0,00	\$0,00	\$0,00	\$0,00	\$0,00	\$12.000,00	\$12.000,00	\$12.000,00	100,00%	100,00%	
RUTAS DE TRAMPEO	TRAMPAS INSTALADAS	NUMERO	100,00	0,00	0,00	100,00	110,00	110,00%	110,00%	\$0,00	\$0,00	\$0,00	\$0,00	\$0,00	\$0,00	\$0,00	\$0,00	\$0,00	0,00%	0,00%	
CAPACITACION	CURSOS A TECNICOS	NUMERO	2,00	0,00	0,00	2,00	2,00	100,00%	100,00%	\$29.000,00	\$0,00	\$36.571,26	\$36.571,26	\$0,00	\$0,00	\$29.000,00	\$54.071,26	\$54.071,26	186,45%	186,45%	
RUTAS DE TRAMPEO	REVISIONES PROGRAMADAS	NUMERO	4.500,00	300,00	122,00	4.500,00	4.635,00	30,50%	103,00%	\$442.843,00	\$56.448,00	\$140.206,24	\$140.206,24	\$0,00	\$0,00	\$420.813,00	\$437.127,23	\$437.127,23	103,88%	98,71%	
EVALUACION	EVALUACION POR LA DELEGACION ESTATAL	NUMERO	1,00	1,00	0,00	1,00	1,00	100,00%	100,00%	\$0,00	\$0,00	\$0,00	\$0,00	\$0,00	\$0,00	\$0,00	\$0,00	\$0,00	0,00%	0,00%	
SUPERVISION	SUPERVISION POR OASV	NUMERO	5,00	1,00	1,00	5,00	5,00	100,00%	100,00%	\$9.375,00	\$0,00	\$1.956,50	\$1.956,50	\$0,00	\$0,00	\$9.375,00	\$7.524,00	\$7.524,00	80,26%	80,26%	
RUTAS DE TRAMPEO	RUTAS ESTABLECIDAS	NUMERO	10,00	0,00	0,00	0,00	11,00	110,00%	110,00%	\$0,00	\$0,00	\$0,00	\$0,00	\$0,00	\$0,00	\$0,00	\$0,00	\$0,00	0,00%	0,00%	
Totales										\$493.218,00	\$56.448,00	\$178.734,00	\$178.734,00	\$0,00	\$0,00	\$471.188,00	\$510.722,49	\$510.722,49	108,39%	103,55%	

SERVICIO NACIONAL DE SANIDAD, INOCUIDAD Y CALIDAD AGROALIMENTARIA

INFORME MENSUAL DE SEGUIMIENTO FÍSICO-FINANCIERO

SANIDAD VEGETAL

Ejercicio Fiscal: 2015		Campaña: VEF PLAGAS REGLAMENTADAS DEL PLATANO	Informe fisico-financiero correspondiente al mes de DICIEMBRE del año 2015
Delegacion Estatal: NAYARIT		Fase o condicion fitosanitaria: AUSENTE NO HAY REGISTROS DE LA PLAGA	Tipo de avance: Programacion Original

Acción	Actividad	Unidad de medida	Programado anual	Físico						Financiero										
				Del Mes		Al Mes		% de avance acumulado		Programado anual	Programado del mes	Ejercido del mes				Ejercido al mes		% de avance acumulado		
				Programado	Realizado	Programado	Realizado	al mes	al año			Total	Federal	Estatal	Programado al mes	Total	Federal	al mes	al año	
RUTAS DE VIGILANCIA	RUTAS ESTABLECIDAS	NUMERO	7,00	0,00	0,00	0,00	8,00	114,28%	114,28%	\$0,00	\$0,00	\$0,00	\$0,00	\$0,00	\$0,00	\$0,00	\$0,00	\$0,00	0,00%	0,00%
RUTAS DE VIGILANCIA	PUNTOS DE VIGILANCIA ESTABLECIDOS	NUMERO	70,00	0,00	0,00	70,00	80,00	114,28%	114,28%	\$0,00	\$0,00	\$0,00	\$0,00	\$0,00	\$0,00	\$0,00	\$0,00	\$0,00	0,00%	0,00%
RUTAS DE VIGILANCIA	REVISIONES PROGRAMADAS DE PUNTOS	NUMERO	1.610,00	140,00	160,00	1.610,00	1.678,00	104,22%	104,22%	\$0,00	\$0,00	\$0,00	\$0,00	\$0,00	\$0,00	\$0,00	\$0,00	\$0,00	0,00%	0,00%
EVALUACION	EVALUACION POR LA DELEGACION ESTATAL	NUMERO	1,00	1,00	1,00	1,00	1,00	100,00%	100,00%	\$0,00	\$0,00	\$0,00	\$0,00	\$0,00	\$0,00	\$0,00	\$0,00	\$0,00	0,00%	0,00%
CAPACITACION	PLATICAS A PRODUCTORES	NUMERO	6,00	1,00	1,00	6,00	6,00	100,00%	100,00%	\$0,00	\$0,00	\$0,00	\$0,00	\$0,00	\$0,00	\$0,00	\$0,00	\$0,00	0,00%	0,00%
DIVULGACION	CALENDARIOS	NUMERO	250,00	0,00	0,00	250,00	250,00	100,00%	100,00%	\$12.000,00	\$0,00	\$0,00	\$0,00	\$0,00	\$12.000,00	\$12.000,00	\$12.000,00	\$12.000,00	100,00%	100,00%
CAPACITACION	CURSOS A TECNICOS	NUMERO	2,00	0,00	0,00	2,00	4,00	100,00%	100,00%	\$14.500,00	\$0,00	\$625,00	\$625,00	\$0,00	\$14.500,00	\$5.533,00	\$5.533,00	\$5.533,00	38,16%	38,16%
AREA DE EXPLORACION	SUPERFICIE PROGRAMADA	HECTAREAS	1.880,00	120,00	92,00	1.880,00	1.922,00	102,33%	102,33%	\$405.940,00	\$38.740,00	\$79.064,02	\$79.064,02	\$0,00	\$405.940,00	\$403.626,78	\$403.626,78	\$403.626,78	99,43%	99,43%
SUPERVISION	SUPERVISION POR OASV	NUMERO	8,00	1,00	2,00	8,00	8,00	100,00%	100,00%	\$6.250,00	\$625,00	\$4.195,00	\$4.195,00	\$0,00	\$6.250,00	\$5.851,50	\$5.851,50	\$5.851,50	93,62%	93,62%
Totales										\$438.690,00	\$39.365,00	\$83.884,02	\$83.884,02	\$0,00	\$438.690,00	\$427.011,28	\$427.011,28	\$427.011,28	97,34%	97,34%

[Handwritten signature]

[Handwritten signature]

[Handwritten signature]

[Handwritten signature]

[Handwritten signature]

SERVICIO NACIONAL DE SANIDAD, INOCUIDAD Y CALIDAD AGROALIMENTARIA
INFORME MENSUAL DE SEGUIMIENTO FÍSICO-FINANCIERO
SANIDAD VEGETAL

Ejercicio Fiscal: 2015	Campaña: VEF ROYA ASIATICA DE LA SOYA	Informe fisico-financiero correspondiente al mes de DICIEMBRE del año 2015
Delegacion Estatal: NAYARIT	Fase o condicion fitosanitaria: AUSENTE: NO HAY REGISTROS DE LA PLAGA	Tipo de avance: Programacion Original

Acción	Actividad	Unidad de medida	Programado anual	Físico						Financiero											
				Del Mes		Al Mes		% de avance acumulado		Programado anual	Programado del mes	Ejercido del mes				Ejercido al mes		% de avance acumulado			
				Programado	Realizado	Programado	Realizado	al mes	al año			Total	Federal	Estatal	Productores	Programado al mes	Total	Federal	al mes	al año	
RUTAS DE VIGILANCIA	PUNTOS DE VIGILANCIA ESTABLECIDOS	NUMERO	40,00	0,00	30,00	40,00	70,00	175,00%	175,00%	\$0,00	\$0,00	\$0,00	\$0,00	\$0,00	\$0,00	\$0,00	\$0,00	\$0,00	\$0,00	0,00%	0,00%
RUTAS DE VIGILANCIA	REVISIONES PROGRAMADAS DE PUNTOS	NUMERO	560,00	40,00	90,00	560,00	609,00	108,75%	108,75%	\$95.888,00	\$6.800,00	\$30.004,27	\$30.004,27	\$0,00	\$0,00	\$95.888,00	\$89.528,48	\$89.528,48	93,37%	93,37%	
CAPACITACION	PLATICAS A PRODUCTORES	NUMERO	5,00	0,00	3,00	5,00	5,00	100,00%	100,00%	\$0,00	\$0,00	\$0,00	\$0,00	\$0,00	\$0,00	\$0,00	\$0,00	\$0,00	\$0,00	0,00%	0,00%
CAPACITACION	CURSOS A TECNICOS	NUMERO	2,00	0,00	0,00	2,00	2,00	100,00%	100,00%	\$14.500,00	\$0,00	\$16.359,28	\$16.359,28	\$0,00	\$0,00	\$14.500,00	\$24.635,28	\$24.635,28	169,90%	169,90%	
RUTAS DE VIGILANCIA	RUTAS ESTABLECIDAS	NUMERO	4,00	0,00	3,00	0,00	7,00	175,00%	100,00%	\$0,00	\$0,00	\$0,00	\$0,00	\$0,00	\$0,00	\$0,00	\$0,00	\$0,00	\$0,00	0,00%	0,00%
SUPERVISION	SUPERVISION POR OASV	NUMERO	4,00	0,00	0,00	4,00	4,00	100,00%	100,00%	\$1.875,00	\$0,00	\$0,00	\$0,00	\$0,00	\$0,00	\$1.875,00	\$1.718,00	\$1.718,00	91,63%	91,63%	
PARCELA CENTINELA	REVISIONES PROGRAMADAS	NUMERO	384,00	48,00	112,00	384,00	393,00	233,33%	102,34%	\$0,00	\$0,00	\$0,00	\$0,00	\$0,00	\$0,00	\$0,00	\$0,00	\$0,00	\$0,00	0,00%	0,00%
AREA DE EXPLORACION	SUPERFICIE PROGRAMADA	HECTAREAS	500,00	60,00	59,00	500,00	508,00	98,33%	101,60%	\$143.312,00	\$22.048,00	\$31.426,19	\$31.426,19	\$0,00	\$0,00	\$143.312,00	\$143.312,00	\$143.312,00	100,00%	100,00%	
DIVULGACION	CALENDARIOS	NUMERO	200,00	0,00	0,00	200,00	200,00	100,00%	100,00%	\$8.000,00	\$0,00	\$0,00	\$0,00	\$0,00	\$0,00	\$8.000,00	\$8.000,00	\$8.000,00	100,00%	100,00%	
PARCELA CENTINELA	PARCELAS ESTABLECIDAS	NUMERO	12,00	0,00	4,00	12,00	20,00	100,00%	100,00%	\$100,00	\$0,00	\$0,00	\$0,00	\$0,00	\$0,00	\$0,00	\$0,00	\$0,00	\$0,00	0,00%	0,00%
EVALUACION	EVALUACION POR LA DELEGACION ESTATAL	NUMERO	1,00	1,00	1,00	1,00	1,00	100,00%	100,00%	\$0,00	\$0,00	\$0,00	\$0,00	\$0,00	\$0,00	\$0,00	\$0,00	\$0,00	\$0,00	0,00%	0,00%
Totales										\$263.575,00	\$28.848,00	\$77.789,74	\$77.789,74	\$0,00	\$0,00	\$263.575,00	\$267.193,76	\$267.193,76	101,37%	101,37%	

SERVICIO NACIONAL DE SANIDAD, INOCUIDAD Y CALIDAD
INFORME MENSUAL DE SEGUIMIENTO FÍSICO-FINANCIERO
SANIDAD VEGETAL

Ejercicio Fiscal: 2015		Campaña: VEF PLAN DE EMERGENCIA FITOSANITARIA		Informe fisico-financiero correspondiente al mes de DICIEMBRE del año 2015
Delegacion Estatal: NAYARIT		Fase o condicion fitosanitaria: NO APLICA		Tipo de avance: Programacion Original

Acción	Actividad	Unidad de	Físico							Financiero									
			Programado anual	Del Mes		Al Mes		% de avance acumulado		Programado anual	Programado del mes	Ejercido del mes			Ejercido al mes		% de avance acumulado		
				Programado	Realizado	Programado	Realizado	al mes	al año			Total	Federal	Estatal	Programado al mes	Total	Federal	al mes	al año
PLAN DE EMERGENCIA	RECURSO EJERCIDO	PESOS	300.000,00	0,00	0,00	0,00	0,00	0,00%	0,00%	\$300.000,00	\$0,00	\$0,00	\$0,00	\$0,00	\$0,00	\$175.668,04	\$175.668,04	175668,04%	58,56%
				Totales						\$300.000,00	\$0,00	\$0,00	\$0,00	\$0,00	\$0,00	\$175.668,04	\$175.668,04	17566804,00%	58,56%

En relación a las metas físicas en el Programa de trabajo no se consideraron metas, sin embargo se autorizó el recurso para el manejo de focos de infestacion para la maleza cuarentenaria *Rottboelia cochinchinensis* dentro del cual se consideró el envío de muestras al CNRF, (enviando 4 muestras de los municipios de: Tecuala, Rosamorada, Xalisco y Bahia de Banderas), se dispersaron 5000 volantes haciendo alusión al manejo de la maleza, se realizó control de focos en 50 sitios en el municipio de compostela, con una superficie de 250 ha, utilizando 500 litros de glifosato. Y se realizaron 3 pláticas de capacitacion a productores

INFORME MENSUAL DE SEGUIMIENTO DEL EJERCICIO POR CONCEPTO

SUBCOMPONENTE DE SANIDAD VEGETAL, COMPONENTE SANIDAD DEL PROGRAMA SANIDAD E INOCUIDAD AGROALIMENTARIA 2015

ESTADO : NAYARIT

PROYECTO FITOSANITARIO : VIGILANCIA EPIDEMIOLOGICA FITOSANITARIA (VEF)

COMPROBACIÓN DE RECURSO EJERCIDO POR CONCEPTO AL MES DE DICIEMBRE DE 2015

OASV : CESV NAYARIT

Concepto	Descripción	Cantidad	Unidad de medida	Costo Unitario \$	Ejercido			Proveedor / Prestador de servicio
					Total	Federal	Estatal	
A) RECURSO HUMANO	AUXILIAR ADMINISTRATIVO - VACANTE 1	4.00	PERSONAS	11,024.00	17,671.81	17,671.81	0.00	
	AUXILIAR DE CAMPO - ESPINOZA HERNANDEZ RAYMUNDO	4.00	MES	11,024.00	17,700.96	17,700.96	0.00	
	AUXILIAR DE CAMPO - MACIAS RAMIREZ RAMON	4.00	MES	11,024.00	20,443.49	20,443.49	0.00	
	AUXILIAR DE CAMPO - GONZALEZ CARRILLO OSCAR	4.00	PERSONAS	11,024.00	17,619.64	17,619.64	0.00	
	AUXILIAR DE CAMPO - ORTIZ CRUZ JOSE ALFREDO	4.00	PERSONAS	11,024.00	20,402.19	20,402.19	0.00	
	COORDINADOR ADMINISTRATIVO - GONZALEZ GONZALEZ	1.00	PERSONAS	20,440.00	1,290.64	1,290.64	0.00	
	COORDINADOR DE PROYECTO FITOSANITARIO - FIGUEROA GUZMAN IBER IIISES	1.00	MES	20,440.00	436.83	436.83	0.00	
	COORDINADOR DE PROYECTO FITOSANITARIO - FIGUEROA GUZMAN IBER IIISES	6.00	PERSONAS	20,440.00	33,591.53	33,591.53	0.00	
	GERENTE - ENRIQUEZ ROSALES JORGE ARTURO	6.00	PERSONAS	29,800.00	20,802.49	20,802.49	0.00	
	GRATIFICACIÓN DE FIN DE AÑO - ESPINOZA HERNANDEZ	1.00	PAGO	11,024.00	11,024.00	11,024.00	0.00	
	GRATIFICACIÓN DE FIN DE AÑO - GONZALEZ CARRILLO	1.00	PAGO	11,024.00	11,024.00	11,024.00	0.00	
	GRATIFICACIÓN DE FIN DE AÑO - MACIAS RAMIREZ	1.00	PAGO	11,024.00	11,024.00	11,024.00	0.00	
	GRATIFICACIÓN DE FIN DE AÑO - ORTIZ CRUZ JOSE	1.00	PAGO	11,024.00	11,024.00	11,024.00	0.00	
	GRATIFICACIÓN DE FIN DE AÑO - CERDA DIAZ LUIS	1.00	PAGO	14,820.00	14,820.00	14,820.00	0.00	
	GRATIFICACIÓN DE FIN DE AÑO - INDA ISIORDIA JESUS	1.00	PAGO	14,820.00	14,820.00	14,820.00	0.00	
	GRATIFICACIÓN DE FIN DE AÑO - PEREZ JORGE LUIS -	1.00	PAGO	14,820.00	14,820.00	14,820.00	0.00	
	GRATIFICACIÓN DE FIN DE AÑO - FIGUEROA GUZMAN	1.00	PAGO	20,440.00	20,440.00	20,440.00	0.00	
	PROFESIONAL FITOSANITARIO - CERDA DIAZ LUIS	4.00	PERSONAS	14,820.00	26,102.75	26,102.75	0.00	
	PROFESIONAL FITOSANITARIO - INDA ISIORDIA JESUS	4.00	PERSONAS	14,820.00	25,627.06	25,627.06	0.00	
	PROFESIONAL FITOSANITARIO - PEREZ JORGE LUIS -	4.00	PERSONAS	14,820.00	25,875.62	25,875.62	0.00	
			SubTotal		336,561.01	336,561.01	0.00	

B) RECURSO MATERIAL	ATRAYENTE PARA INSECTOS AMBROXIALES -	87.00	PIEZA	150.00	13,050.00	13,050.00	0.00	
	ATRAYENTE PARA INSECTOS AMBROXIALES -	80.00	PIEZA	180.00	14,400.00	14,400.00	0.00	
	ATRAYENTE PARA INSECTOS AMBROXIALES -	20.00	PIEZA	915.00	18,300.00	18,300.00	0.00	
	CAFETERÍA -	2.00	LOTE	500.00	5,841.00	5,841.00	0.00	
	COMBUSTIBLE -	16.00	LITRO	14.00	109,741.18	109,741.18	0.00	
	COMBUSTIBLE -	6.00	LITRO	14.00	44,181.25	44,181.25	0.00	GRUPO
	COMBUSTIBLE -	1.00	LITRO	14.00	15,173.55	15,173.55	0.00	GRUPO
	CONSUMIBLES DE CÓMPUTO -	3.00	LOTE	6,000.00	6,424.44	6,424.44	0.00	
	EQUIPO DE SONIDO -	1.00	PIEZA	5,000.00	7,230.00	7,230.00	0.00	
	FEROMONA DE PALOMILLA DEL TOMATE -	600.00	PIEZA	65.50	39,300.00	39,300.00	0.00	
	FEROMONA DEL GUSANO DE LA MAZORCA -	364.00	PIEZA	58.60	21,330.40	21,330.40	0.00	
	HERBICIDA GLYFOSATO -	5.00	LITRO	142.70	713.50	713.50	0.00	


Handwritten signatures and initials in blue ink are present at the bottom of the page, including a large signature on the left and several initials or smaller signatures on the right.

LLANTAS VEHÍCULO -	7.00	PIEZA	3,000.00	47,762.00	47,762.00	0.00
MATERIAL DE TRAMPEO -	200.00	LOTE	56.80	11,360.00	11,360.00	0.00
MATERIAL DE TRAMPEO -	20.00	LOTE	125.00	2,500.00	2,500.00	0.00
MATERIAL DE TRAMPEO -	3.00	LOTE	5,000.00	30,667.21	30,667.21	0.00
MATERIAL DIVULGATIVO -	1.00	LOTE	2,500.00	8,000.00	8,000.00	0.00
MATERIAL Y EQUIPO DE EXPLORACIÓN -	1.00	LOTE	2,500.00	5,750.01	5,750.01	0.00
PAPELERIA -	1.00	LOTE	2,500.00	2,886.69	2,886.69	0.00
PAPELERIA -	6.00	LOTE	5,000.00	16,886.00	16,886.00	0.00
PROYECTOR -	1.00	PIEZA	1,000.00	8,000.00	8,000.00	0.00
TRAMPAS PLÁSTICAS (PULGÓN AMARILLO) -	200.00	PIEZAS	60.00	12,000.00	12,000.00	0.00
UNIFORMES -	5.00	PAQUETE	8,500.00	5,146.40	5,146.40	0.00
		SubTotal		446,643.63	446,643.63	0.00

C) SERVICIOS	BOLETOS DE AVIÓN -	3.00	BOLETO	2,000.00	14,793.04	14,793.04	0.00
	CAPACITACIÓN A PRODUCTORES -	10.00	SERVICIOS	1,200.00	25,442.54	25,442.54	0.00
	CURSOS DE CAPACITACIÓN -	3.00	SERVICIOS	2,500.00	9,766.22	9,766.22	0.00
	JORNALES -	5.00	DÍAS	180.00	7,342.29	7,342.29	0.00
	MANTENIMIENTO DEL SICAFI -	1.00	SERVICIOS	4,813.00	2,300.00	2,300.00	0.00
	MANTENIMIENTO VEHICULAR -	7.00	SERVICIOS	4,500.00	19,692.60	19,692.60	0.00
	MANTENIMIENTO Y SERVICIO VEHICULAR -	1.00	SERVICIOS	600.00	4,300.00	4,300.00	0.00
	PEAJES -	1.00	SERVICIOS	70.00	200.00	200.00	0.00
	PEAJES -	8.00	SERVICIOS	150.00	3,225.00	3,225.00	0.00
	REPARACIONES MAYORES DE VEHÍCULO -	10.00	SERVICIOS	6,000.00	56,509.20	56,509.20	0.00
	SERVICIO DE INTERNET -	3.00	SERVICIOS	700.00	2,385.24	2,385.24	0.00
	SERVICIO DE SMARTPHONE -	4.00	SERVICIOS	900.00	39,645.00	39,645.00	0.00
	TELÉFONO -	3.00	SERVICIOS	1,000.00	4,097.76	4,097.76	0.00
	VIÁTICOS ESTATALES -	1.00	DÍAS	625.00	625.00	625.00	0.00
	VIÁTICOS ESTATALES -	1.00	DÍAS	1,250.00	1,000.00	1,000.00	0.00
	VIÁTICOS ESTATALES SIN PERNOCTA -	5.00	DÍAS	200.00	3,750.00	3,750.00	0.00
	VIÁTICOS ESTATALES SIN PERNOCTA -	10.00	DÍAS	625.00	8,153.28	8,153.28	0.00
	VIÁTICOS NACIONALES -	10.00	DÍAS	1,250.00	43,684.28	43,684.28	0.00
	VIÁTICOS SIN PERNOCTA -	2.00	DÍAS	625.00	1,956.50	1,956.50	0.00
			SubTotal		248,867.95	248,867.95	0.00

Total 1,032,072.59 1,032,072.59

ELABORO
COORDINADOR ADMINISTRATIVO DEL COMITÉ ESTATAL



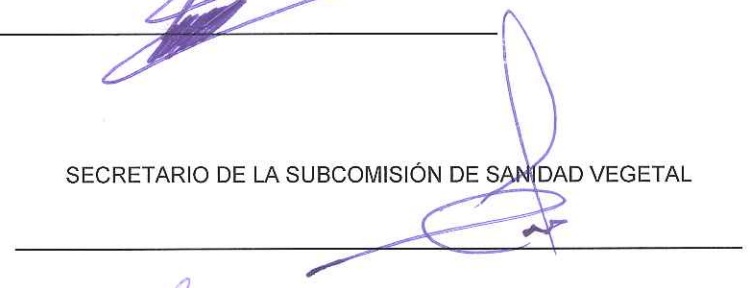
REVISO
GERENTE DEL COMITÉ ESTATAL DE SANIDAD VEGETAL



PRESIDENTE DE LA SUBCOMISIÓN DE SANIDAD VEGETAL



SECRETARIO DE LA SUBCOMISIÓN DE SANIDAD VEGETAL







**COMITÉ ESTATAL DE SANIDAD VEGETAL DE NAYARIT
(RECURSO DE SANIDAD E INOCUIDAD AGROALIMENTARIA 2015)
PROGRAMA VIGILANCIA EPIDEMIOLÓGICA FITOSANITARIA**

INGRESOS

MES DE DICIEMBRE 2015

FEBRERO	ENERO	FEBRERO	MARZO	ABRIL	MAYO	JUNIO	JULIO	AGOSTO	SEPT	OCT	NOV	DIC	TOTAL
FEDERAL					4,000,000.00								4,000,000.00
ESTADO													-
TOTAL	-	-	-	-	4,000,000.00	-	-	-	-	-	-	-	4,000,000.00

EGRESOS

PARTIDA	ENERO	FEBRERO	MARZO	ABRIL	MAYO	JUNIO	JULIO	AGOSTO	SEPT	OCT	NOV	DIC	TOTAL
FEDERAL		58,939.45	83,478.38	356,862.90	309,990.63	317,891.59	341,859.74	241,455.25	273,304.10	560,704.78	339,639.46	1,032,072.59	3,916,198.87
ESTADO													-
TOTAL	-	58,939.45	83,478.38	356,862.90	309,990.63	317,891.59	341,859.74	241,455.25	273,304.10	560,704.78	339,639.46	1,032,072.59	3,916,198.87

TOTAL INGRESOS
MENOS EGRESOS
SALDO

4,000,000.00
3,916,198.87
83,801.13

[Handwritten signature]

[Handwritten signature]

[Handwritten signature]

[Handwritten signature]

[Handwritten signature]



**COMITÉ ESTATAL DE SANIDAD VEGETAL DE NAYARIT
(RECURSO DE SANIDAD E INOCUIDAD AGROALIMENTARIA 2015)
PROGRAMA VIGILANCIA EPIDEMIOLÓGICA FITOSANITARIA**

INGRESOS

MES DE DICIEMBRE 2015

	FEBRERO	ENERO	FEBRERO	MARZO	ABRIL	MAYO	JUNIO	JULIO	AGOSTO	SEPT	OCT	NOV	DIC	TOTAL
FEDERAL						4,000,000.00								4,000,000.00
ESTADO														-
TOTAL		-	-	-	-	4,000,000.00	-	-	-	-	-	-	-	4,000,000.00

EGRESOS

PARTIDA	ENERO	FEBRERO	MARZO	ABRIL	MAYO	JUNIO	JULIO	AGOSTO	SEPT	OCT	NOV	DIC	TOTAL
FEDERAL		58,939.45	83,478.38	356,862.90	309,990.63	317,891.59	341,859.74	241,455.25	273,304.10	560,704.78	339,639.46	1,032,072.59	3,916,198.87
ESTADO													-
TOTAL	-	58,939.45	83,478.38	356,862.90	309,990.63	317,891.59	341,859.74	241,455.25	273,304.10	560,704.78	339,639.46	1,032,072.59	3,916,198.87

TOTAL INGRESOS	4,000,000.00
MENOS EGRESOS	3,916,198.87
SALDO	83,801.13

[Handwritten signature]

[Handwritten signature]

[Handwritten signature]

[Handwritten signature]

[Handwritten signature]